

OBLIGATIONEN AUSLAND HEDGED CHF (OAH)

Eckdaten

| | |
|---------------------|---------------------------------|
| Depotbank | Bank Lombard Odier & Co AG |
| Lancierung | April 2010 |
| Währung | CHF |
| Zeichnung/Rücknahme | täglich bis 14 Uhr (T) |
| Ende Geschäftsjahr | 30. September |
| Ausschüttung | thesaurierend |
| Benchmark | Bloomberg Customised Hedged CHF |
| Fondsvermögen | CHF 142.82 Mio. |
| Basisportfolio | CHF 206.73 Mio. |
| Anzahl Positionen | 201 |
| Kursquelle | Bloomberg ISOAHC istfunds.ch |
| NAV Kategorie I | CHF 1'042.76 |
| NAV Kategorie II | CHF 1'058.25 |
| NAV Kategorie III | CHF 1'065.68 |

Fondsmanager

| | |
|----------------------|----------------|
| Fondsmanager | PIMCO |
| Fondsmanager seit | September 2019 |
| Unterzeichnung UNPRI | ja |

Zeichnung / Rücknahme

| | |
|------------------|------------|
| Valuta Zeichnung | T + 2 Tage |
| Valuta Rücknahme | T + 2 Tage |

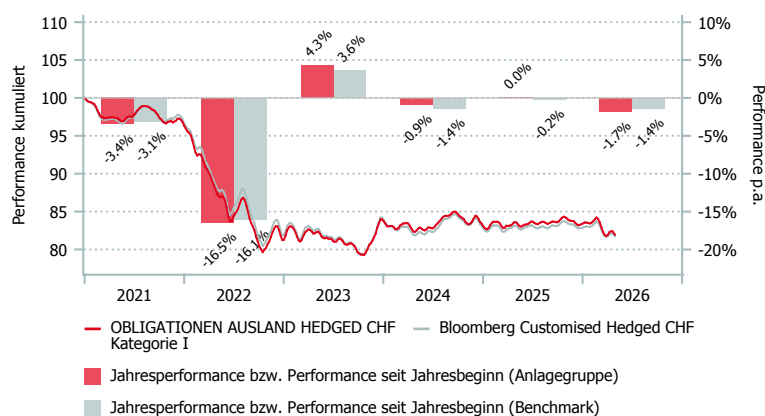
Kennzahlen

| | |
|------------------------|------------|
| Rendite auf Verfall | 4.10% |
| Modified Duration | 6.35 Jahre |
| Tracking Error ex-post | 0.53% |
| Average Rating | A+ |

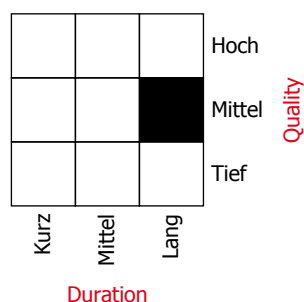
Anlagepolitik

OBLIGATIONEN AUSLAND HEDGED CHF ist eine aktiv verwaltete Anlagegruppe, die breit diversifiziert in Fremdwährungsanleihen ausländischer Schuldner investiert. Die Forderungen pro Schuldner sind begrenzt auf 5% der Anlagegruppe, davon ausgenommen sind Staatsanleihen. Anlagen in Wandel- und Optionsanleihen sind bis zu 5% des Portfoliowertes zugelassen; aus Ausübungen erworbene Aktien müssen jedoch innert 3 Monaten veräussert werden. Die neutrale Strategie sieht eine Gewichtung von 65% für Europa und 35% für Nicht-Europa vor. Das Durchschnittsrating der Anlagegruppe beträgt mindestens A (S&P) respektive A2 (Moody's). Die Benchmark ist customised und basiert auf dem Bloomberg-Indexuniversum. Die Währungsrisiken sind systematisch gegen den CHF abgesichert.

Performance in CHF (in %, netto nach Kosten)



Style Box¹



| | 1 Mt. | 3 Mt. | 6 Mt. | 1 J. | 3 J.* | 5 J.* | Vol. 3 J. |
|--------------|-------|-------|-------|-------|-------|-------|-----------|
| OAH Kat. I | 0.08 | -1.86 | -2.67 | -2.31 | -0.19 | -3.35 | 4.35 |
| OAH Kat. II | 0.09 | -1.84 | -2.64 | -2.25 | -0.13 | -3.29 | 4.35 |
| OAH Kat. III | 0.09 | -1.83 | -2.62 | -2.22 | -0.09 | -3.25 | 4.35 |
| BM | -0.01 | -1.57 | -2.26 | -2.00 | -0.44 | -3.35 | 4.28 |

*annualisiert

| | 2020 | 2021 | 2022 | 2023 | 2024 | 2025 | YTD |
|--------------|------|-------|--------|------|-------|-------|-------|
| OAH Kat. I | 5.27 | -3.43 | -16.47 | 4.27 | -0.88 | 0.04 | -1.74 |
| OAH Kat. II | 5.35 | -3.37 | -16.42 | 4.33 | -0.82 | 0.10 | -1.72 |
| OAH Kat. III | 5.40 | -3.34 | -16.38 | 4.37 | -0.78 | 0.14 | -1.70 |
| BM | 4.34 | -3.10 | -16.07 | 3.61 | -1.42 | -0.20 | -1.40 |



OBLIGATIONEN AUSLAND HEDGED CHF (OAH)

Aufteilung des Portfolios (in %)

Top 10 (in %)

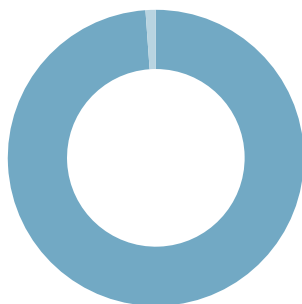
| | OAH |
|--------------------------------------|-----|
| 4%UNITED KINDG OCT31 22.10.2031 | 4.6 |
| 4.125% IDA OCT30 22.10.2030 | 3.6 |
| 3.2% SPAIN OCT35 31.10.2035 | 3.4 |
| 3.708% GNMA MBS Aug54 20.08.2054 | 3.2 |
| 2.625% KFW JAN34 10.01.2034 | 3.0 |
| 1 3/4 NORWAY SEP29 06.09.2029 | 2.8 |
| 3.4%FREDDIE MAC Aug54 MBS 01.08.2054 | 2.7 |
| 4.5% UK TR GILT JUN28 07.06.2028 | 2.7 |
| 4 1/2 New Zealand Apr27 15.04.2027 | 2.7 |
| 5.317% FANNIE MBS MAY54 01.05.2054 | 1.9 |

Branchenallokationen (in %) - Durationsgewichtet

| | OAH | BM |
|---------------------------------|------|------|
| Staatsnahe Anleihen | 66.8 | 74.2 |
| Investment Grade Credit | 22.0 | 15.4 |
| Besicherte Anleihen | 6.2 | 4.6 |
| Covered Bonds und Pfandbriefe | 4.6 | 2.4 |
| Kurzläufige Anlagen und Devisen | 0.5 | 0.0 |
| Kommunalobligationen | 0.0 | 0.1 |
| EM Hartwährungsanleihen | 0.0 | 2.2 |
| EM Lokalwährungsanleihen | 0.0 | 1.1 |

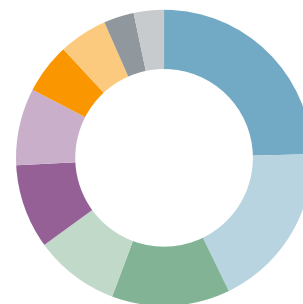
Währungen (in %)

| | OAH |
|--------|------|
| CHF | 98.9 |
| Übrige | 1.1 |



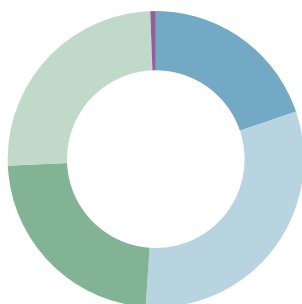
Länder (in %)

| | OAH | BM |
|-----------------|------|------|
| USA | 24.6 | 21.1 |
| Grossbritannien | 18.2 | 10.7 |
| Italien | 12.9 | 6.9 |
| Supranational | 9.3 | 5.5 |
| Spanien | 9.2 | 5.1 |
| Japan | 8.4 | 6.9 |
| Australien | 5.5 | 2.6 |
| Frankreich | 5.3 | 11.2 |
| Slowenien | 3.3 | 0.1 |
| Übrige | 3.3 | 29.7 |

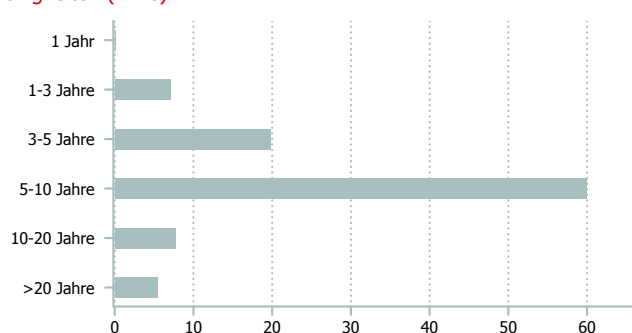


Rating (in %)

| | OAH | BM |
|-------------|------|------|
| AAA | 19.8 | 22.8 |
| AA | 31.3 | 29.4 |
| A | 23.2 | 30.2 |
| BBB | 25.1 | 17.5 |
| ohne Rating | 0.6 | 0.0 |



Fälligkeiten (in %)



Kategorienübersicht

| | Kategorie I | Kategorie II | Kategorie III |
|---|--------------|--------------|---------------|
| Valor | 10.964.492 | 19.376.482 | 10.964.552 |
| ISIN | CH0109644929 | CH0193764823 | CH0109645520 |
| Investitionsgrösse in CHF | < 10 Mio. | 10 - 30 Mio. | > 30 Mio. |
| TER KGAST ² in % p.a. per 30.09.2025 | 0.35 | 0.29 | 0.25 |
| davon TER Zielfonds ³ in % p.a. per 30.09.2025 | 0.20 | 0.20 | 0.20 |
| Gebühren Kauf / Verkauf in % ⁴ | 0.20 | 0.20 | 0.20 |

¹ Die Style Box zeigt die Anlagestrategie eines Fonds an.

² Die Betriebsaufwandquote TER KGAST deckt sämtliche Kosten mit Ausnahme der Transaktionskosten und der transaktionsbezogenen steuerlichen Abgaben ab.

³ Die TER Zielfonds entsprechen den gewichteten TER der unterliegenden Publikumfonds respektive der institutionellen Fonds der IST. Die Angabe entspricht der Höhe des zuletzt berechneten TER und bietet keine Gewähr für eine entsprechende Höhe in der Zukunft.

⁴ zu Gunsten der Anlagegruppe

Datenquelle Benchmark: ICE/JPM