

MIXTA OPTIMA 25 (MO25)

Aperçu du fonds

Banque dépositaire	Banque Lombard Odier & Cie SA
Année de lancement	Avril 1990
Monnaie	CHF
Souscription/Rachat	quotidien jusqu'à 14 h (T)
Clôture de l'exercice	30 septembre
Distribution	aucune, capitalisation
Indice de référence 1	MO25 Customised
Indice de référence 2	LPP 25 (2000)
Fortune totale	CHF 565.22 mn
Nombre de positions	26
Source	Bloomberg ISTMIXO istfunds.ch
VNI Catégorie I	CHF 3'099.34
VNI Catégorie II	CHF 3'169.67
VNI Catégorie III	CHF 3'206.92

Gérant du fonds

Gérant du fonds	IST
Gérant du fonds dès	Avril 1990

Souscription / Rachat

Valeur souscription	T + 2 jours
Valeur remboursement	T + 2 jours

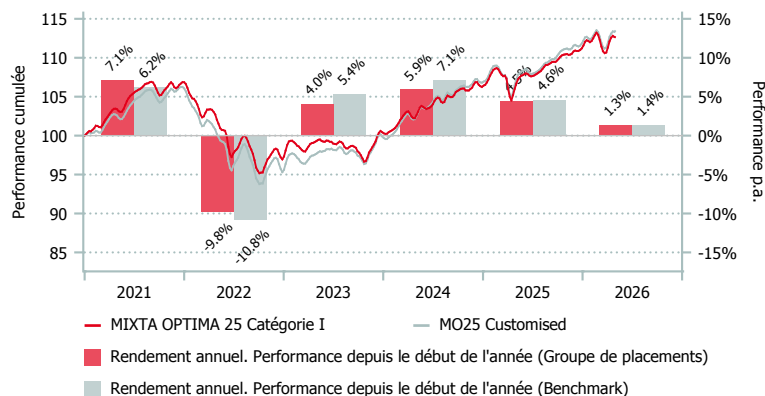
Chiffres clés

Duration obligations CHF	6.42 années
Duration obligations ME	6.34 années
Duration pondérée	6.41 années

Politique d'investissement

MIXTA OPTIMA 25 est un groupe de placements géré selon une stratégie active et comprenant une pondération neutre d'actions de 25% (sans les placements immobiliers). Le portefeuille détient en outre une part de 25% de placements immobiliers suisses et étrangers. Le groupe de placements est structuré comme un fonds de fonds, composé dans toute la mesure du possible de droits des groupes de placements ou parts des fonds institutionnels de l'univers IST. Des fonds tiers peuvent être utilisés pour couvrir les stratégies non disponibles sur la plateforme, ils sont soigneusement sélectionnés selon le principe « best in class ». Des fourchettes de fluctuation sont fixées pour toutes les classes d'actifs admises. Le respect des pondérations conduit à un comportement de placement anticyclique, qui devrait se traduire à long terme par un rendement plus élevé que celui obtenu avec un modèle de placement cyclique. MIXTA OPTIMA 25 satisfait aux prescriptions de la LPP (OPP 2). L'indice de référence est synthétique et composé des indices standards pour chaque classe d'actifs.

Performance en CHF (en %, nette de frais)



	1 m.	3 m.	6 m.	1 a.	3 a.*	5 a.*	Vol. 3 a.
MO25 cat. I	1.57	0.76	2.05	5.73	4.30	1.78	3.60
MO25 cat. II	1.57	0.77	2.08	5.79	4.37	1.84	3.60
MO25 cat. III	1.58	0.78	2.10	5.84	4.42	1.89	3.60
BM 1	1.54	1.04	2.08	5.87	5.11	2.09	3.34
BM 2	1.23	0.50	0.73	4.37	5.06	0.92	3.39

*annualisée

	2020	2021	2022	2023	2024	2025	YTD
MO25 cat. I	1.62	7.09	-9.84	4.02	5.92	4.49	1.34
MO25 cat. II	1.70	7.17	-9.78	4.08	5.99	4.56	1.36
MO25 cat. III	1.75	7.22	-9.74	4.13	6.04	4.61	1.38
BM 1	3.28	6.22	-10.78	5.38	7.12	4.57	1.38
BM 2	2.57	3.47	-14.16	6.71	8.41	2.60	0.82



MIXTA OPTIMA 25 (MO25)

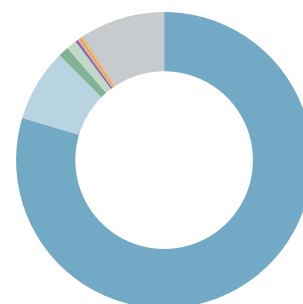
Répartition du portefeuille (en %)

Top 10 (en %)

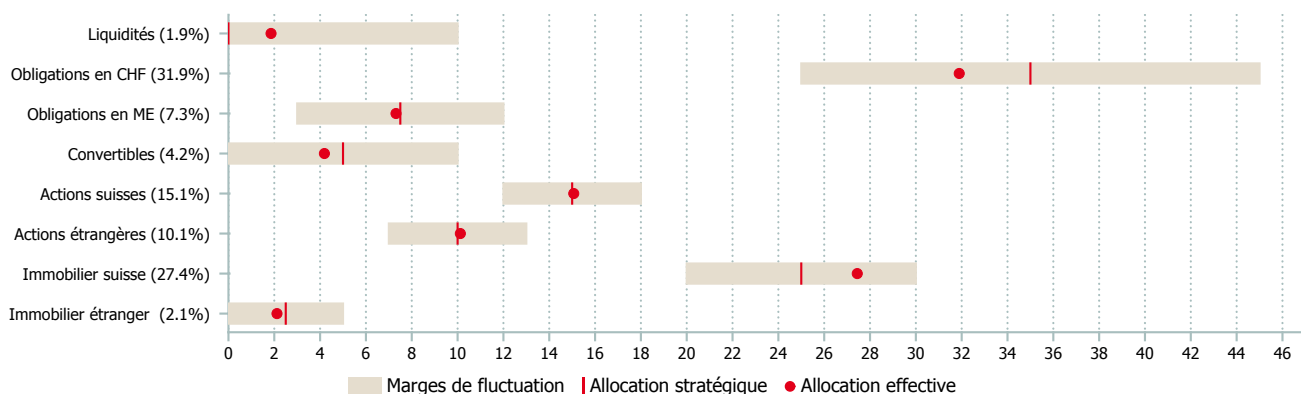
	MO25
IST2 Immo Invest CH 2 G	26.9
Avadis F OB CH INLD IST	14.0
Swiss Life IF Bond CHF Foreign I-A 1	7.4
IF IST Actions Suisses SPI Plus	7.0
IF IST Emprunts Conv. Global HDG CHF	4.2
IST Obligations Etrangères Hdg CHF III	4.1
IST2 AKT CH DIV STR III	4.1
IF IST Globe Index	3.4
IST AKT CH ERG WERTE2 G	3.3
IST Actions Global Small Mid Caps III	2.8

Répartition monétaire (en %)

	MO25
CHF	79.6
USD	7.9
EUR	1.2
JPY	1.1
CAD	0.3
GBP	0.3
AUD	0.2
SGD	0.1
NOK	0.1
Divers	9.2



Allocation d'actifs (en %)



Points de repère

	Catégorie I	Catégorie II	Catégorie III
Numéro de valeur	277.251	2.903.137	2.903.143
ISIN	CH0002772512	CH0029031371	CH0029031439
Investissement minimum en CHF	< 10 Mio.	10 - 30 Mio.	> 30 Mio.
TER KGAST/CAFP ¹ en % p.a. au 30.09.2025	0.57	0.51	0.46
dont TER fonds cibles ² en % p.a. au 30.09.2025	0.35	0.35	0.35
Frais achat / vente en % ³	0.20	0.20	0.20

¹ Le ratio des charges d'exploitation TER KGAST/CAFP comprend l'entier des frais avec pour exceptions les coûts de transactions ainsi que le droit de timbre et les taxes de bourse

² Le TER fonds cibles est composé du TER de chaque fonds cible pondéré par son poids, respectivement des fonds institutionnels de IST. Le chiffre indiqué correspond à la valeur du dernier TER calculé. Il est susceptible d'évoluer à la hausse comme à la baisse dans le futur.

³ en faveur du groupe de placements

Source de données pour le benchmark: Diverse/Bloomberg