

## GOVERNO BOND HEDGED CHF (GBH)

## Aperçu du fonds

Banque dépositaire	Banque Lombard Odier & Cie SA
Année de lancement	Avril 2010
Monnaie	CHF
Souscription/Rachat	quotidien jusqu'à 14 h (T)
Clôture de l'exercice	30 septembre
Distribution	aucune, capitalisation
Indice de référence	Bloomberg Global Treasuries Customised Hedged CHF
Fortune totale	CHF 31.54 mn
Portefeuille de base	CHF 66.82 mn
Nombre de positions	92
VNI Catégorie III	CHF 1'184.02

## Gérant du fonds

Gérant du fonds	ZKB
Gérant du fonds dès	Août 2019
Signataire UNPRI	oui

## Souscription / Rachat

Valeur souscription	T + 2 jours
Valeur remboursement	T + 2 jours

## Chiffres clés

Rendement à l'échéance	3.77%
Duration modifiée	7.28 années
Tracking Error ex-post	0.36%
Rating moyen	AA-

## Politique d'investissement

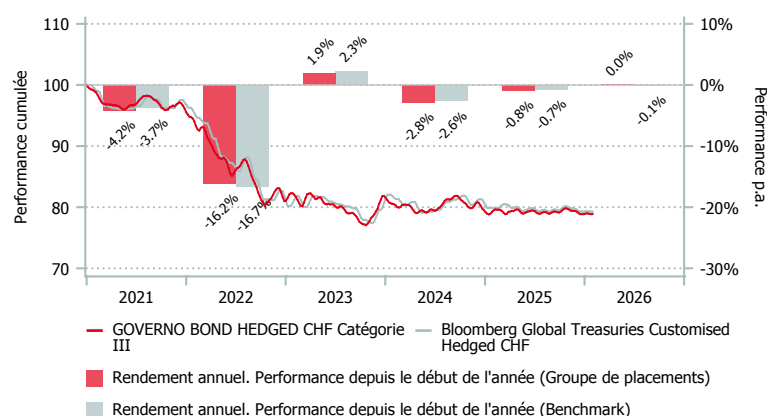
GOVERNO BOND HEDGED CHF est un groupe de placements géré activement, investi en emprunts libellés en monnaies étrangères émis par des Etats étrangers, des Etats fédérés ou encore des débiteurs assortis d'une garantie d'Etat. Les limites par débiteur peuvent être dépassées selon l'art. 54 OPP 2. La pondération neutre est de 55% pour l'Europe, 35% pour le dollar et 10% pour le JPY. Le risque de change du groupe de placements est systématiquement couvert contre CHF. Au maximum 25% du groupe de placements peuvent être investis dans des emprunts d'Etat fédérés ou des obligations assorties d'une garantie étatique pour autant que leur notation soit bonne. Ces emprunts peuvent substituer des emprunts d'Etat. Les investissements hors monnaies comprises dans l'indice de référence sont limités à 10% des avoirs du groupe de placements. Le rating moyen du portefeuille doit être au minimum de A+.

L'indice de référence est customisé et composé des indices régionaux et par pays de l'univers Bloomberg Global Aggregate Treasuries couverts contre CHF.

Style Box<sup>1</sup>

			Elevée
			Moyenne
			Faible
Courte	Moyenne	Longue	Quality
Duration			

## Performance en CHF (en %, nette de frais)



	1 m.	3 m.	6 m.	1 a.	3 a.*	5 a.*	Vol. 3 a.
GBH cat. III	0.03	-1.01	-0.20	-0.71	-1.22	-4.46	4.73
BM	-0.07	-0.98	-0.20	-0.70	-1.06	-4.35	4.47
*annualisée							
	2020	2021	2022	2023	2024	2025	YTD
GBH cat. III	4.99	-4.18	-16.17	1.86	-2.80	-0.83	0.03
BM	5.16	-3.75	-16.67	2.28	-2.60	-0.71	-0.07

## GOVERNO BOND HEDGED CHF (GBH)

## Répartition du portefeuille (en %)

## Top 10 (en %)

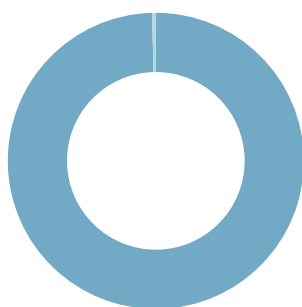
	GBH
1.375%US TREAS NOTE NOV31 15.11.2031	8.3
1 1/8 US TREAS NOTE OCT26 31.10.2026	4.9
2.75% Treas Note Aug32 15.08.2032	4.7
0% Germany Aug30 Regs 15.08.2030	3.8
3% TREAS FRENCH 33 REGS 25.05.2033	3.4
3.375%US TREAS NOTE MAY33 15.05.2033	3.4
1 5/8 US TREAS Aug29 E29 15.08.2029	3.2
4% ITALY TB OCT31 REGS 30.10.2031	2.9
1.3% GERMANY 27 S186 REGS 15.10.2027	2.8
1 1/8 TREAS GILT JAN39 31.01.2039	2.7

## Secteurs (en %)

	GBH
Treasuries	90.4
Autorités locales	4.7
Agences gouvernementales	4.3
institutions financières	0.7
Supranational	0.0

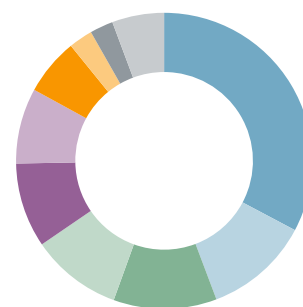
## Répartition monétaire (en %)

	GBH
CHF	99.6
Divers	0.4



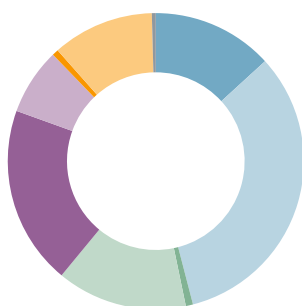
## Répartition géographique (en %)

	GBH
Etats-Unis	32.8
Italie	11.5
Japon	11.3
Royaume-Uni	9.9
Allemagne	9.2
France	8.3
Espagne	6.2
Pays-Bas	2.6
Belgique	2.5
Autres	5.7

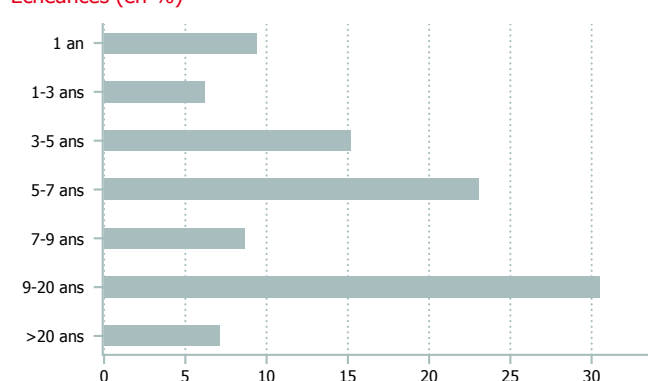


## Rating (en %)

	GBH
AAA	13.2
AA+	32.8
AA	0.8
AA-	14.2
A+	19.5
A	7.3
BBB+	0.7
BBB	11.1
BBB-	0.4
sans rating	0.0



## Echéances (en %)



## Points de repère

	Catégorie I *	Catégorie II *	Catégorie III
Numéro de valeur	10.964.561	19.376.713	10.964.589
ISIN	CH0109645611	CH0193767131	CH0109645892
Investissement minimum en CHF	< 10 Mio.	10 - 30 Mio.	> 30 Mio.
TER KGAST/CAFP <sup>2</sup> en % p.a. au 30.09.2025	-	-	0.24
dont TER fonds cibles <sup>3</sup> en % p.a. au 30.09.2025	-	-	0.19
Frais achat / vente en % <sup>4</sup>	0.10	0.10	0.10

<sup>1</sup> La Style Box décrit graphiquement la stratégie d'investissement dominante d'un fonds.

<sup>2</sup> Le ratio des charges d'exploitation TER KGAST/CAFP comprend l'entier des frais avec pour exceptions les coûts de transactions ainsi que le droit de timbre et les taxes de bourse

<sup>3</sup> Le TER fonds cibles est composé du TER de chaque fonds cible pondéré par son poids, respectivement des fonds institutionnels de IST. Le chiffre indiqué correspond à la valeur du dernier TER calculé. Il est susceptible d'évoluer à la hausse comme à la baisse dans le futur.

<sup>4</sup> en faveur du groupe de placements

\* cat. non encore ouverte

Source de données pour le benchmark: JPM