

## INSURANCE LINKED STRATEGIES HEDGED CHF (ILH)

### Eckdaten

Depotbank	Bank Lombard Odier & Co AG
Lancierung	März 2016
Währung	CHF
Zeichnung/Rücknahme	siehe Prospekt
Ende Geschäftsjahr	30. September
Ausschüttung	thesaurierend
Fondsvermögen	CHF 33.79 Mio.
Basisportfolio	CHF 191.76 Mio.
Anzahl Positionen	203
Anzahl Gegenparteien	95
Kursquelle	Bloomberg ISTILH3 istfunds.ch
NAV Kategorie I	CHF 112.30
NAV Kategorie II	CHF 113.38
NAV Kategorie III	CHF 113.87
Blended NAV* Kat.I	CHF 109.65
Blended NAV* Kat.II	CHF 110.69
Blended NAV* Kat.III	CHF 111.17

\* Blended NAV: Kombierter NAV der beiden Anlagegruppen IST ILS Hedged CHF und IST ILSP.

### Fondsmanager

Fondsmanager	Securis Investment Partners LLP
Fondsmanager seit	März 2016
Unterzeichnung UNPRI	ja

### Zeichnung / Rücknahme

Valuta Zeichnung	siehe Prospekt
Valuta Rücknahme	siehe Prospekt

### Kennzahlen

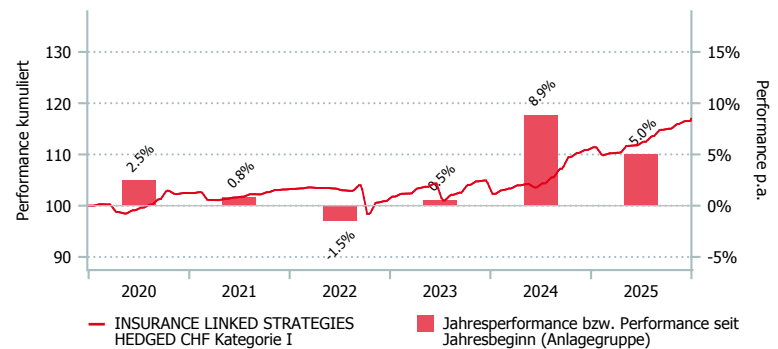
Tail-Value-at-Risk 99%	34.23%
Erwarteter Portfolioverlust	1.86%
Erwarteter Ertrag	5.13%

### Anlagepolitik

Die Anlagegruppe INSURANCE LINKED STRATEGIES HEDGED CHF investiert weltweit in verbriefte (Insurance Linked Securities, wie Cat Bonds) und nicht verbriefte (Derivate, OTC-Verträge) Versicherungsinstrumente, deren Werte und Erträge vom Eintreten von Versicherungsereignissen abhängen. Die Anlagegruppe ILS HEDGED CHF weist im Vergleich zu traditionellen Anlagen ein erhöhtes Anlagerisiko auf, weshalb vom Anleger eine erhöhte Risikobereitschaft vorausgesetzt wird. Das Anlageuniversum umfasst neben der Liquiditätshaltung ausschliesslich Anlagen in Versicherungsinstrumente in den Bereichen Naturkatastrophen. Dabei wird grosser Wert auf eine breite Diversifikation von voneinander unabhängigen Versicherungsrisiken gelegt.

Die Anlagen werden nicht direkt, sondern indirekt über den Zielfonds „Securis II – SPC – Segregated Portfolio Eleven – IST-ILS“ der Fondsgesellschaft „Securis II Fund – SPC“, Cayman Islands, getätigt.

### Performance in CHF (in %, netto nach Kosten)



	1 Mt.	3 Mt.	6 Mt.	1 J.	3 J.*	5 J.*	Vol. 3 J.
ILH Kat. I	0.39	1.69	3.98	4.99	4.74	2.68	3.44
ILH Kat. II	0.41	1.72	4.03	5.09	4.83	2.77	3.44
ILH Kat. III	0.41	1.73	4.06	5.12	4.87	2.81	3.44
ILH Blended Kat. I	0.38	1.68	3.56	4.65	4.03	2.19	3.30
ILH Blended Kat. II	0.40	1.72	3.61	4.75	4.11	2.28	3.30
ILH Blended Kat. III	0.42	1.73	3.66	4.79	4.16	2.32	3.30

\*annualisiert

	2019	2020	2021	2022	2023	2024	YTD
ILH Kat. I	-1.81	2.46	0.80	-1.45	0.53	8.88	4.99
ILH Kat. II	-1.66	2.54	0.90	-1.37	0.61	8.96	5.09
ILH Kat. III	-1.61	2.59	0.94	-1.35	0.66	9.01	5.12
ILH Blended Kat. I	-1.81	2.46	1.18	-2.14	0.50	7.04	4.65
ILH Blended Kat. II	-1.66	2.54	1.26	-2.07	0.59	7.11	4.75
ILH Blended Kat. III	-1.61	2.59	1.30	-2.04	0.63	7.16	4.79

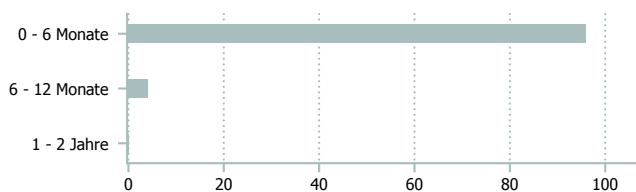
# INSURANCE LINKED STRATEGIES HEDGED CHF (ILH)

## Aufteilung des Portfolios (in %)

### Top 10 (in %)

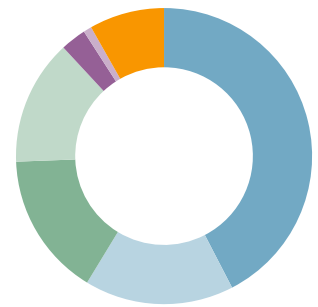
	ILH
Fronted Facility All Perils WW A	13.8
Fronted Facility All Perils WW B	4.9
Occ. Exc. of loss All Perils EUR	2.9
Quota Share All Perils WW	2.5
Quota Share All Perils NA	2.4
Aggr. Exc. of loss Hurricane NA	2.2
Occ. Exc. of loss All Perils WW	1.9
Aggr. Exc. of loss Hurricane&Earthqu NA	1.8
Occ. Exc. of loss WS & Earthquake NA	1.8
Occ. Exc. of loss Hurricane & Earthqu NA	1.7

### Portfolioliquidität (in %)



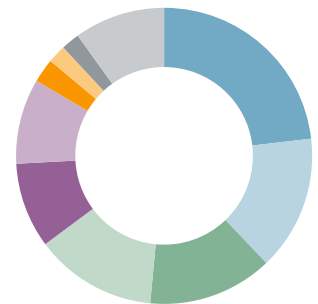
### Instrumente (in %)

	ILH
ILS (Cat Bonds)	42.4
Direct traditional RE contracts	16.3
Retro XS	15.7
Retro QS	13.7
ILW, CWIL	2.8
Off Risk	0.9
Sonstige (inkl. Liq.)	8.2



### Anteil am erwarteten Portfolioverlust (in %)

	ILH
US EQ	23.1
Florida WS	14.7
Gulf WS	13.6
North East WS	13.3
Atlantic WS	9.3
EU WS	9.3
JP EQ	2.6
NA Tornado	2.0
US WF	2.0
Übrige	9.9



## Kategorienübersicht

	Kategorie I	Kategorie II	Kategorie III
Valor	31.131.494	31.131.874	31.137.216
ISIN	CH0311314949	CH0311318742	CH0311372160
Investitionsgrösse in CHF	0.5 - 10 Mio.	10 - 30 Mio.	> 30 Mio.
TER KGAST <sup>1</sup> in % p.a. per 30.09.2025	0.72	0.65	0.60
davon TER Zielfonds <sup>2</sup> in % p.a. per 30.09.2025	0.42	0.42	0.42
Gebühren Kauf / Verkauf in % <sup>3</sup>	0.25/0.10	0.25/0.10	0.25/0.10

<sup>1</sup> Die Betriebsaufwandquote TER KGAST deckt sämtliche Kosten mit Ausnahme der Transaktionskosten und der transaktionsbezogenen steuerlichen Abgaben ab.

<sup>2</sup> Die TER Zielfonds entsprechen den gewichteten TER der unterliegenden Publikumsfonds respektive der institutionellen Fonds der IST. Die Angabe entspricht der Höhe des zuletzt berechneten TER und bietet keine Gewähr für eine entsprechende Höhe in der Zukunft.

<sup>3</sup> zu Gunsten der Anlagegruppe