



INSURANCE LINKED STRATEGIES HEDGED CHF (ILH)

Eckdaten

Depotbank	Bank Lombard Odier & Co AG
Lancierung	März 2016
Währung	CHF
Zeichnung/Rücknahme	siehe Prospekt
Ende Geschäftsjahr	30. September
Ausschüttung	thesaurierend
Fondsvermögen	CHF 34.05 Mio.
Basisportfolio	CHF 193.40 Mio.
Anzahl Positionen	193
Anzahl Gegenparteien	93
Kursquelle	Bloomberg ISTILH3 istfunds.ch
NAV Kategorie III	CHF 114.63
Blended NAV* Kat.III	CHF 112.00

* Blended NAV: Kombiniertes NAV der beiden Anlagegruppen IST ILS Hedged CHF und IST ILSSP.

Fondsmanager

Fondsmanager	Securis Investment Partners LLP
Fondsmanager seit	März 2016
Unterzeichnung UNPRI	ja

Zeichnung / Rücknahme

Valuta Zeichnung	siehe Prospekt
Valuta Rücknahme	siehe Prospekt

Kennzahlen

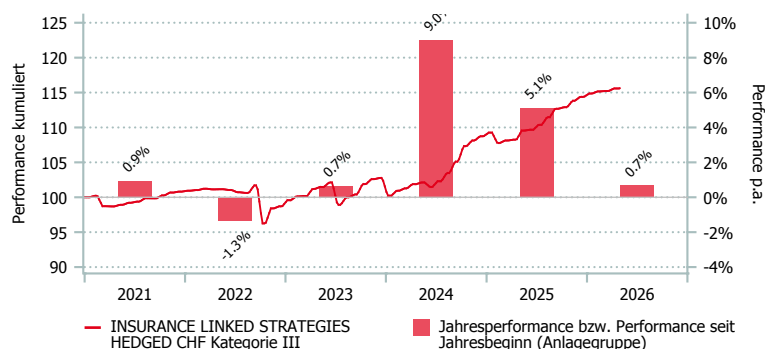
Tail-Value-at-Risk 99%	39.02%
Erwarteter Portfolioverlust	2.07%
Erwarteter Ertrag	8.84%

Anlagepolitik

Die Anlagegruppe INSURANCE LINKED STRATEGIES HEDGED CHF investiert weltweit in verbriefte (Insurance Linked Securities, wie Cat Bonds) und nicht verbriefte (Derivate, OTC-Verträge) Versicherungsinstrumente, deren Werte und Erträge vom Eintreten von Versicherungsereignissen abhängen. Die Anlagegruppe ILS HEDGED CHF weist im Vergleich zu traditionellen Anlagen ein erhöhtes Anlagerisiko auf, weshalb vom Anleger eine erhöhte Risikobereitschaft vorausgesetzt wird. Das Anlageuniversum umfasst neben der Liquiditätshaltung ausschliesslich Anlagen in Versicherungsinstrumente in den Bereichen Naturkatastrophen. Dabei wird grosser Wert auf eine breite Diversifikation von voneinander unabhängigen Versicherungsrisiken gelegt.

Die Anlagen werden nicht direkt, sondern indirekt über den Zielfonds „Securis II – SPC – Segregated Portfolio Eleven – IST-ILS“ der Fondsgesellschaft „Securis II Fund – SPC“, Cayman Islands, getätigt.

Performance in CHF (in %, netto nach Kosten)



	1 Mt.	3 Mt.	6 Mt.	1 J.	3 J.*	5 J.*	Vol. 3 J.
ILH Kat. III	0.03	0.40	1.58	5.54	4.44	3.17	3.42
ILH Blended Kat. III	0.04	0.39	1.66	5.18	3.77	2.63	3.29

*annualisiert

	2020	2021	2022	2023	2024	2025	YTD
ILH Kat. III	2.59	0.94	-1.35	0.66	9.01	5.12	0.67
ILH Blended Kat. III	2.59	1.30	-2.04	0.63	7.16	4.79	0.75



INSURANCE LINKED STRATEGIES HEDGED CHF (ILH)

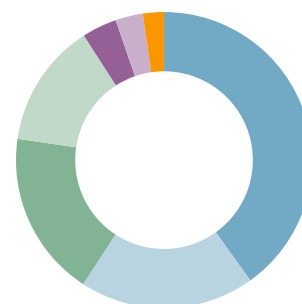
Aufteilung des Portfolios (in %)

Top 10 (in %)

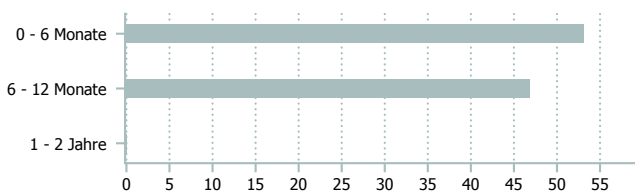
	ILH
Fronted Facility All Perils WW A	17.5
Quota Share All Perils NA	4.5
Fronted Facility All Perils WW B	4.4
Quota Share All Perils WW	3.3
Occ. Exc. of loss All Perils WW A	2.5
Occ. Exc. of loss All Perils WW B	2.3
Aggr. Exc. of loss Hurricane NA	2.1
Occ. Exc. of loss All Perils WW C	1.8
Aggr. Exc. of loss Hurricane&Earthqu NA	1.8
Occ. Exc. of loss All Perils NA	1.8

Instrumente (in %)

	ILH
ILS (Cat Bonds)	40.1
Retro XS	19.1
Direct traditional RE contracts	18.1
Retro QS	13.6
Off Risk	3.8
ILW, CWIL	3.0
Sonstige (inkl. Liq.)	2.3

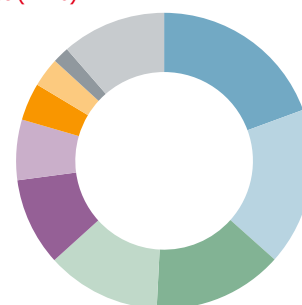


Portfolioliquidität (in %)



Anteil am erwarteten Portfolioverlust (in %)

	ILH
US EQ	19.4
Florida WS	17.2
Gulf WS	14.2
North East WS	12.5
Atlantic WS	9.6
EU WS	6.6
JP EQ	4.1
NA Tornado	3.2
US WF	1.8
Übrige	11.4



Kategorienübersicht

	Kategorie I *	Kategorie II *	Kategorie III
Valor	31.131.494	31.131.874	31.137.216
ISIN	CH0311314949	CH0311318742	CH0311372160
Investitionsgrösse in CHF	< 30 Mio.	> 30 Mio.	< 30 Mio.
TER KGAST ¹ in % p.a. per 30.09.2025	0.99	0.92	0.87
davon TER Zielfonds ² in % p.a. per 30.09.2025	0.69	0.69	0.69
ex-ante TER ³ in % p.a. per 31.01.2026	-	-	0.92
Gebühren Kauf / Verkauf in % ⁴	0.25/0.10	0.25/0.10	0.25/0.10

¹ Die Betriebsaufwandquote TER KGAST deckt sämtliche Kosten mit Ausnahme der Transaktionskosten und der transaktionsbezogenen steuerlichen Abgaben ab.

² Die TER Zielfonds entsprechen den gewichteten TER der unterliegenden Publikumsfonds respektive der institutionellen Fonds der IST. Die Angabe entspricht der Höhe des zuletzt berechneten TER und bietet keine Gewähr für eine entsprechende Höhe in der Zukunft.

³ Die Total Expense Ratio ex ante (TER ex ante) antizipiert alle Kosten, die im Durchschnitt der nächsten 12 Monate bei gleich bleibenden Voraussetzungen dem Fondsvermögen belastet werden (Betriebsaufwand).

⁴ zu Gunsten der Anlagegruppe

* zur Zeit nicht aktiv