

## Eckdaten

Depotstelle	IST3 Investmentstiftung
Korrespondenzbank	Bank Lombard Odier & Co AG
Lancierung	Februar 2017
Währung	EUR
Ende Geschäftsjahr	30. September
Ausschüttung	ausschüttend
Fondsvermögen	EUR 233.20 Mio.
Anzahl Positionen	41
NAV Kategorie I	EUR 2'411.24
NAV Kategorie II	EUR 2'463.89
NAV Kategorie III	EUR 2'488.75
Zugesagtes Kapital	EUR 173.15 Mio.
Abgerufenes Kapital	EUR 109.76 Mio.
Offene Kapitalzusagen	EUR 63.39 Mio.

## Fondsmanager

Fondsmanager	Schroders Capital Management (Switzerland) AG
Fondsmanager seit	Februar 2017

## Kennzahlen

IRR in Lokalwährung	n/a
IRR EUR	27.58%
TVPI EUR	2.30x
DPI EUR	0.18x

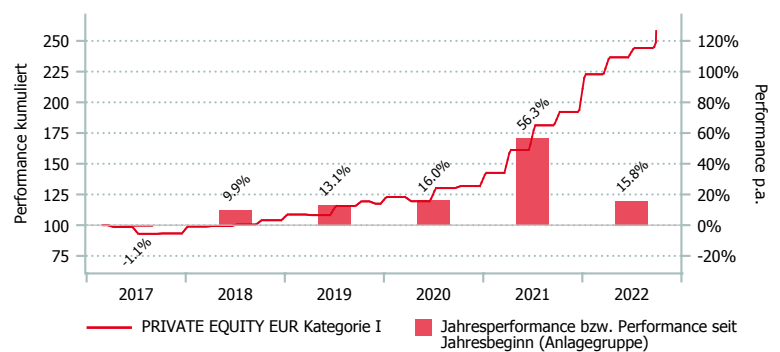
## Anlagepolitik

Die Anlagegruppe PRIVATE EQUITY EUR investiert direkt und indirekt in nicht kotierte Unternehmen. Die Anlagegruppe PE weist im Vergleich zu traditionellen Anlagen ein erhöhtes Anlagerisiko auf, weshalb vom Anleger eine erhöhte Risikobereitschaft vorausgesetzt wird.

Diese Anlagegruppe PE gehört zur Kategorie «Alternative Anlagen» gemäss Art. 53 Abs. 1 Bst. e BVV 2.

Private Equity stellt eine Anlageklasse dar, die vorwiegend in nicht-börsennotierte Unternehmen investiert. Private Equity Investoren nehmen aktiv und massgeblich Einfluss auf die strategische Ausrichtung und die Geschäftstätigkeit eines Unternehmens mit dem Ziel, den Wert des Unternehmens langfristig zu steigern. Dabei kann zwischen Buyout-, Expansions- und Distressed Debt (Spezialsituationen)-Strategien unterschieden werden.

## Performance in EUR (in %, netto nach Kosten)



	3 Mt.	6 Mt.	9 Mt.	1 J.	3 J.*	5 J.*	Vol. 3 J.
PE Kat. I	5.66	9.05	15.81	34.26	29.30	22.57	15.42
PE Kat. II	5.69	9.12	15.92	34.42	29.39	22.88	15.49
PE Kat. III	5.71	9.16	15.98	34.53	29.50	23.11	15.53

\*annualisiert

	2016	2017*	2018	2019	2020	2021	YTD
PE Kat. I	-	-1.11	9.90	13.09	16.01	56.28	15.81
PE Kat. II	-	-0.03	10.48	13.11	16.23	56.49	15.92
PE Kat. III	-	-0.03	11.06	13.27	16.40	56.64	15.98

\*seit Lancierung

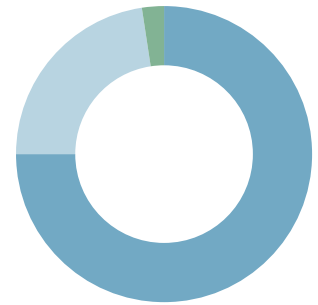
## Aufteilung des Portfolios (in %)

## Top 10 Look-through (in %)

	PE
Index Ventures Growth IV (Jersey), L.P.	9.1
Schroders Cap. Private Equity US IV L.P.	5.6
Index Ventures IX (Jersey), L.P.	5.3
Sprints Capital International II L.P.	5.1
Vitruvian Invest. Partnership III L.P.	4.6
Summit Park III, L.P.	4.6
Trinity Hunt Partners V, L.P.	4.4
Miura Fund III, FCR	4.3
Invision Fund VI L.P.	4.0
Naxicap Investment Opportunities I FPCI	3.7

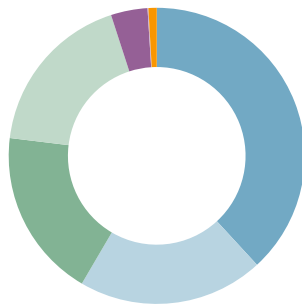
## Types (in %)

	PE
Primärfonds	75.0
Direkt-/Co-Investments	22.6
Sekundärtransaktionen	2.4



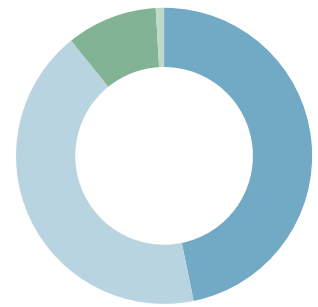
## Sektoren (in %)

	PE
TMT	38.2
Einzelhandel/Konsum	20.3
Gesundheitswesen	18.5
Industrie	18.1
Finanz-/Dienstleistungen	4.0
Energie	0.1
Übrige	0.9



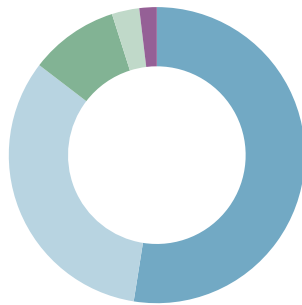
## Regionen (in %)

	PE
USA	46.8
Europa (ex CH)	42.4
Schweiz	9.9
Übrige	0.9



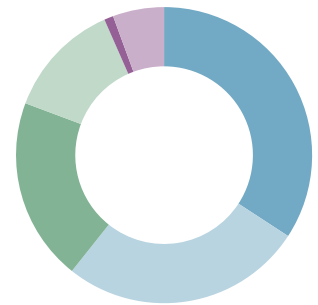
## Währungen (in %)

	PE
USD	52.5
EUR	32.9
CHF	9.7
GBP	3.0
Übrige	1.9



## Strategien (in %)

	PE
Kleinere Buyout	34.2
Venture	26.5
Mittlere Buyout	20.0
Wachstumskapital	12.7
Grosse Buyout	1.0
Übrige	5.6



## Kategorienübersicht

	Kategorie I	Kategorie II	Kategorie III
Valor	34.388.761	34.388.819	34.388.823
ISIN	CH0343887615	CH0343888191	CH0343888233
TER KGAST <sup>1</sup> in % p.a. per 30.09.2022	5.67	5.55	5.48
davon TER Zielfonds <sup>2</sup> in % p.a. per 30.09.2022	5.42	5.34	5.27
Gebühren Kauf <sup>3</sup>	0.15% (Zeichnung), EUR 140 (Kapitalabruf)	0.15% (Zeichnung), EUR 140 (Kapitalabruf)	0.15% (Zeichnung), EUR 140 (Kapitalabruf)

<sup>1</sup> Die Betriebsaufwandquote TER KGAST deckt sämtliche Kosten mit Ausnahme der Transaktionskosten und der transaktionsbezogenen steuerlichen Abgaben ab.

<sup>2</sup> Die TER Zielfonds entsprechen den gewichteten TER der unterliegenden Publikumsfonds respektive der institutionellen Fonds der IST. Die Angabe entspricht der Höhe des zuletzt berechneten TER und bietet keine Gewähr für eine entsprechende Höhe in der Zukunft.

<sup>3</sup> zu Gunsten der Anlagegruppe