



# GELDMARKT CHF (GM)

## Eckdaten

Depotbank	Bank Lombard Odier & Co AG
Lancierung	Dezember 2006
Währung	CHF
Zeichnung/Rücknahme	täglich bis 14 Uhr (T)
Ende Geschäftsjahr	30. September
Ausschüttung	thesaurierend
Benchmark	FTSE CHF Eurodep 3m
Fondsvermögen	CHF 185.44 Mio.
Basisportfolio	CHF 2.00 Mrd
Anzahl Positionen	160
Kursquelle	Bloomberg ISTOSC3 istfunds.ch
NAV Kategorie III	CHF 114.12

## Fondsmanager

Fondsmanager	Bank Syz
Fondsmanager seit	August 2008
Unterzeichnung UNPRI	ja

## Zeichnung / Rücknahme

Valuta Zeichnung	T + 3 Tage
Valuta Rücknahme	T + 3 Tage

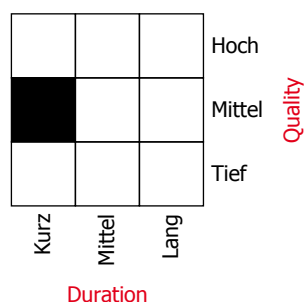
## Kennzahlen

Average Rating	A2
Rendite auf Verfall	0.47%
Durchschnittliche Laufzeit	163.40

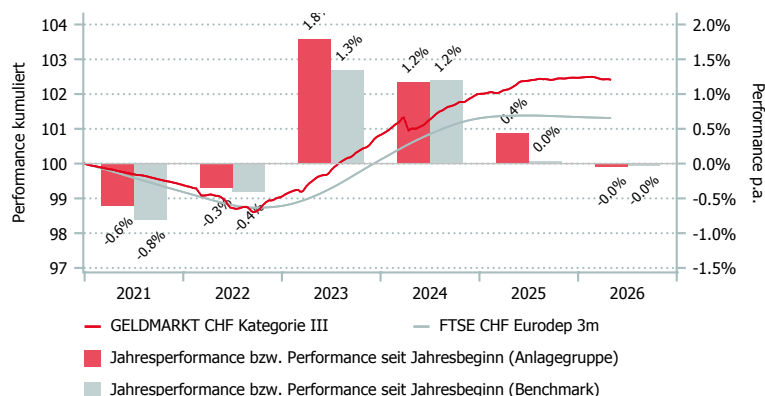
## Anlagepolitik

GELDMARKT CHF investiert hauptsächlich in auf CHF lautende Forderungspapiere und -wertrechte sowie kurzfristige liquide Anlagen von Emittenten weltweit. Die Anlagen erfolgen breit diversifiziert in Bezug auf Schuldner und Laufzeiten. Die maximale Restlaufzeit beträgt 2 Jahre. Die durchschnittliche Restlaufzeit des Portfolios darf 9 Monate nicht übersteigen. Als Referenzindex gelangt der FTSE CHF Eurodep 3m zur Anwendung.

## Style Box<sup>1</sup>



## Performance in CHF (in %, netto nach Kosten)



	1 Mt.	3 Mt.	6 Mt.	1 J.	3 J.*	5 J.*	Vol. 3 J.
GM Kat. III	-0.01	-0.08	-0.03	0.22	0.96	0.52	0.39
BM	-0.01	-0.02	-0.05	-0.07	0.75	0.31	0.21

\*annualisiert

	2020	2021	2022	2023	2024	2025	YTD
GM Kat. III	-0.54	-0.61	-0.34	1.79	1.17	0.44	-0.04
BM	-0.77	-0.82	-0.41	1.34	1.19	0.03	-0.03



## GELDMARKT CHF (GM)

### Aufteilung des Portfolios (in %)

#### Top 10 (in %)

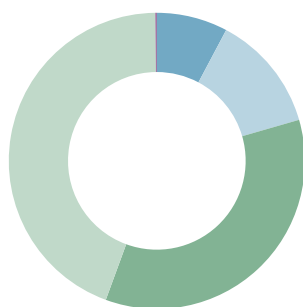
	GM
Glerner Kantonalbank	2.5
St Galler Kantonalbank	2.5
Digital Constellation BV	2.3
Heathrow Funding Ltd	2.2
Valiant Bank	2.2
Sandoz Group AG	2.1
Aargauische Kantonalbank	2.0
Psp Swiss Property	2.0
Banco Bilbao Vizcaya ARG	1.8
Viseca Payment Services	1.8

#### Anlagekategorien (in %)

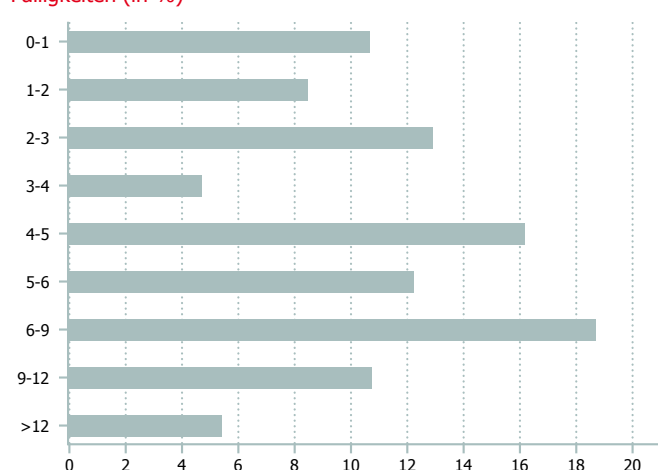
	GM
Obligationen CHF	65.0
Obligationen CHF (PP)	24.5
Floating Rate Notes	5.4
Floating Rate Notes (PP)	0.0
ECP	0.0
Liquidität	5.1

#### Rating (in %)

	GM
AAA	7.8
AA	12.8
A	35.1
BBB	44.2
Übrige	0.2



#### Fälligkeiten (in %)



### Kategorienübersicht

	Kategorie I *	Kategorie III
Valor	3.025.231	2.733.870
ISIN	CH0030252313	CH0027338703
Investitionsgrösse in CHF	< 5 Mio.	> 5 Mio.
TER KGAST <sup>2</sup> in % p.a. per 30.09.2025	-	0.11
davon TER Zielfonds <sup>3</sup> in % p.a. per 30.09.2025	-	0.08
Gebühren Kauf / Verkauf in % <sup>4</sup>	CHF 200	CHF 200

<sup>1</sup> Die Style Box zeigt die Anlagestrategie eines Fonds an.

<sup>2</sup> Die Betriebsaufwandquote TER KGAST deckt sämtliche Kosten mit Ausnahme der Transaktionskosten und der transaktionsbezogenen steuerlichen Abgaben ab.

<sup>3</sup> Die TER Zielfonds entsprechen den gewichteten TER der unterliegenden Publikumsfonds respektive der institutionellen Fonds der IST. Die Angabe entspricht der Höhe des zuletzt berechneten TER und bietet keine Gewähr für eine entsprechende Höhe in der Zukunft.

<sup>4</sup> zu Gunsten der Anlagegruppe

\* zur Zeit nicht aktiv

Datenquelle Benchmark: FTSE